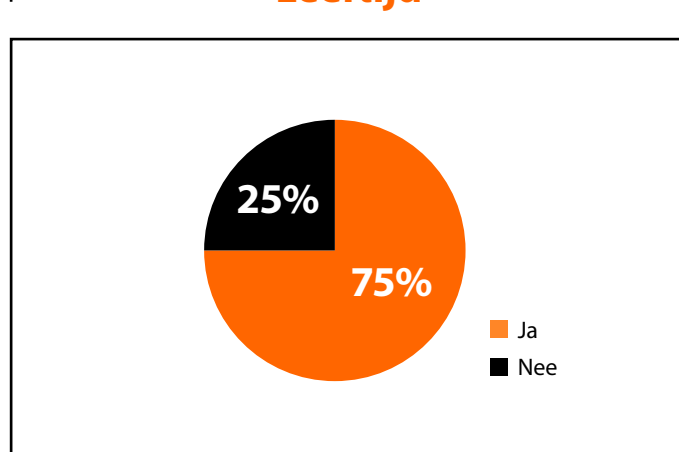
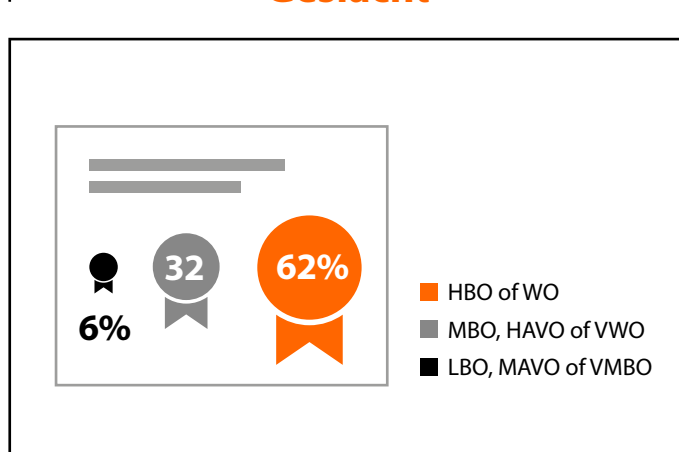
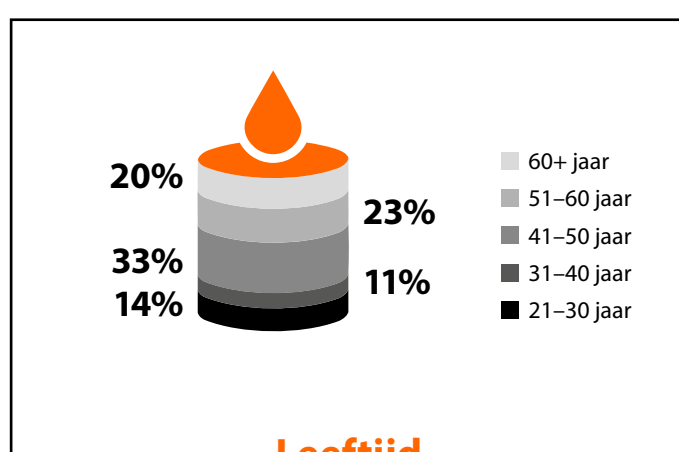
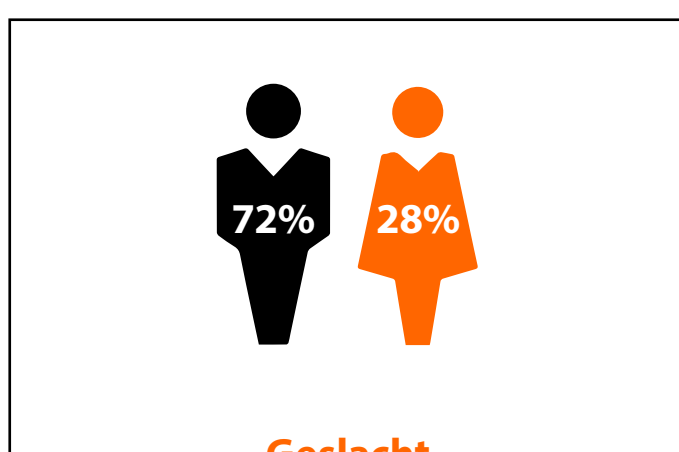


Factsheet

Penningmeester monitor 2014

Het jaarlijkse onderzoek onder sportpenningmeesters.
De financiële positie, de achtergronden, de zorgen en de behoeften.

PENNINGMEESTERS IN BEELD



FINANCIËLE ZORGEN PENNINGMEESTERS



FINANCIËLE POSITIE SPORTCLUBS

67% clubs heeft gezonde tot zeer gezonde financiële positie

58% niet-gezonde clubs heeft verslechterde financiële situatie t.o.v. 3 jaar geleden

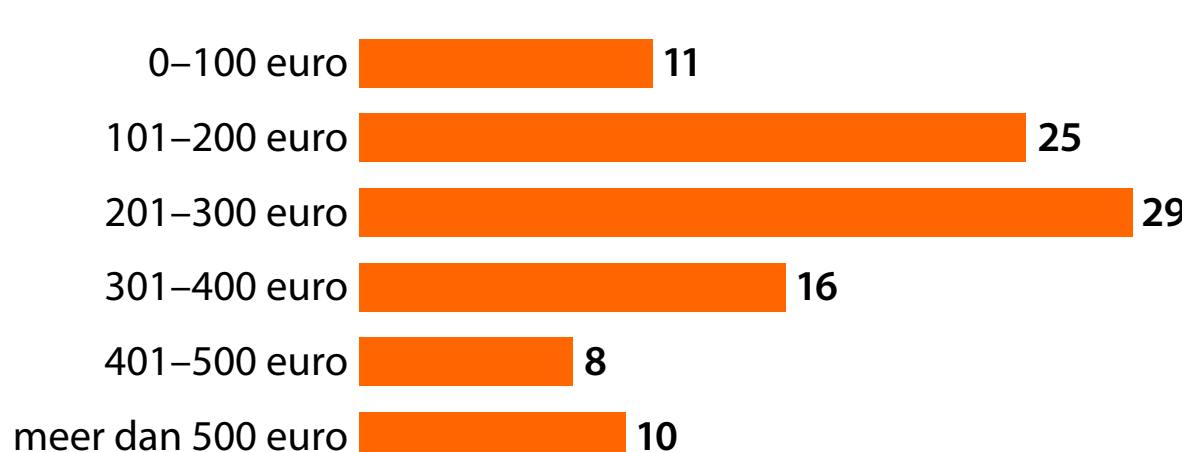
33% van financieel verslechterde clubs, verwacht ook verslechtering financiële positie in 2015

30% sportclubs heeft negatief saldo resultatenrekening

FINANCIËLE ONTWIKKELING SPORTCLUBS



BEGROTING PER LID



EXTRA INKOMSTEN

73% penningmeesters is (gedeeltelijk) verantwoordelijk voor extra inkomsten

45% penningmeesters vraagt maar liefst ondersteuning bij het genereren van extra inkomsten

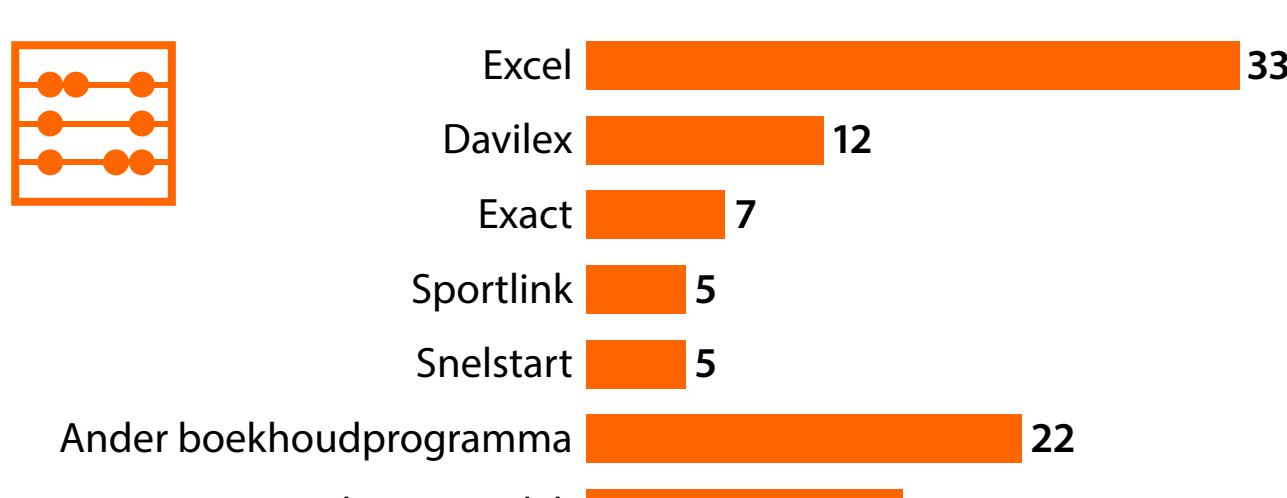
77% penningmeesters vraagt om ondersteuning

65% clubs haalt slechts 0-10% van de totale inkomsten uit verenigingsacties

ONDERSTEUNINGSBEHOEFTE PENNINGMEESTERS



FINANCIËLE ADMINISTRATIE



* De Penningmeester monitor is voor het derde jaar op rij uitgevoerd door door NL Penningmeester en geanalyseerd door het Mulier Instituut. De resultaten zijn een goede indicatie van het profiel van de penningmeesters bij diverse sportverenigingen en de financiële positie van sportclubs in 2014. Maar hebben geenszins de bedoeling representatief te zijn voor alle penningmeesters in Nederland. Voor meer informatie over het gehele onderzoek: marje@2basics.nl